



阀类
J4V
J4V100
J4V200
J4V300
J4V400
SV
5V
J4V/5V底座
JSY
5JV
MCS
JVT307
JEL
MVSD
VF
BM
NAMUR
551
JEL10
3VJZF
膜片阀
旋转阀
JELMP
JELP/G
3V1
线圈
2P
2V
2W
2W(快)
2L
VX
PU
PU225
2Q
JEL5404
JEL6213
BU
脉冲阀
角座阀
手扳阀
手扳阀
手转阀
手拉阀
脚踏阀
机械阀
ASC, RE
QE, QEA
ST
手滑阀

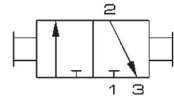
订购码

HSV	01	N
系列代号	接管口径	牙型
手动滑阀	01: G1/8" 02: G1/4" 03: G3/8" 04: G1/2"	N: 内螺纹 空白: 外螺纹

特点

该阀是一种二位三通手动滑阀，常接在管道中用作气源开关，当气源关闭的同时，气动系统中的气压亦即排空。

图形符号

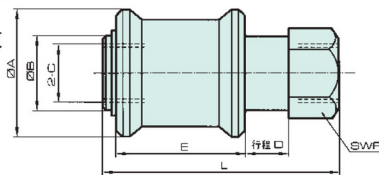


规格

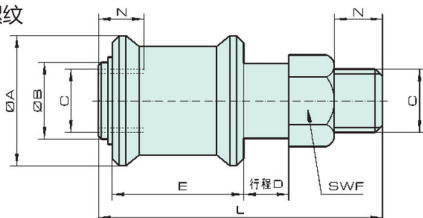
型号	HSV-01	HSV-02	HSV-03	HSV-04
接管口径	G1/8"	G1/4"	G3/8"	G1/2"
通径	4mm	7mm	10mm	12mm
工作介质	经过滤的压缩空气			
工作压力	0~1.0MPa			
环境温度	-20~70°C			
操作力	20N			

外形尺寸

内螺纹



外螺纹



尺寸表

型号 / 符号	A	B	C	D	E	F	L
HSV-01N	20	13	G1/8	5.5	20	14	32
HSV-02N	27	18	G1/4	9.5	32	19	48
HSV-03N	30	21	G3/8	9.5	32	22	48
HSV-04N	38	24	G1/2	17	40	27	70

型号 / 符号	A	B	C	D	E	F	N	L
HSV-01	20	13	G1/8	5.5	20	14	6	38
HSV-02	27	18	G1/4	9.5	32	19	10	58
HSV-03	30	21	G3/8	9.5	32	22	10	58
HSV-04	38	24	G1/2	17	40	27	10	80